



ФЕДЕРАЛЬНАЯ СЛУЖБА
ГОСУДАРСТВЕННОЙ СТАТИСТИКИ

О финансовом состоянии организаций Калининградской области



Январь-май 2023 года



ФЕДЕРАЛЬНАЯ СЛУЖБА
ГОСУДАРСТВЕННОЙ СТАТИСТИКИ

О финансовом состоянии организаций

Калининградская область

Январь-май 2023 года

- 01 САЛЬДИРОВАННЫЙ ФИНАНСОВЫЙ РЕЗУЛЬТАТ ОРГАНИЗАЦИЙ
- 02 ПРИБЫЛЬ И УБЫТОК ОРГАНИЗАЦИЙ
- 03 ФИНАНСОВЫЕ РЕЗУЛЬТАТЫ ДЕЯТЕЛЬНОСТИ ОРГАНИЗАЦИЙ
- 04 СТРУКТУРА ПРИБЫЛЬНЫХ И УБЫТОЧНЫХ ОРГАНИЗАЦИЙ
- 05 ДЕБИТОРСКАЯ И КРЕДИТОРСКАЯ ЗАДОЛЖЕННОСТИ
- 06 ТЕМПЫ РОСТА КРЕДИТОРСКОЙ И ДЕБИТОРСКОЙ ЗАДОЛЖЕННОСТЕЙ
- 07 ПРОСРОЧЕННЫЕ КРЕДИТОРСКАЯ И ДЕБИТОРСКАЯ ЗАДОЛЖЕННОСТИ
- 08 ЗАДОЛЖЕННОСТЬ ПО КРЕДИТАМ И ЗАЙМАМ





САЛЬДИРОВАННЫЙ ФИНАНСОВЫЙ РЕЗУЛЬТАТ ОРГАНИЗАЦИЙ

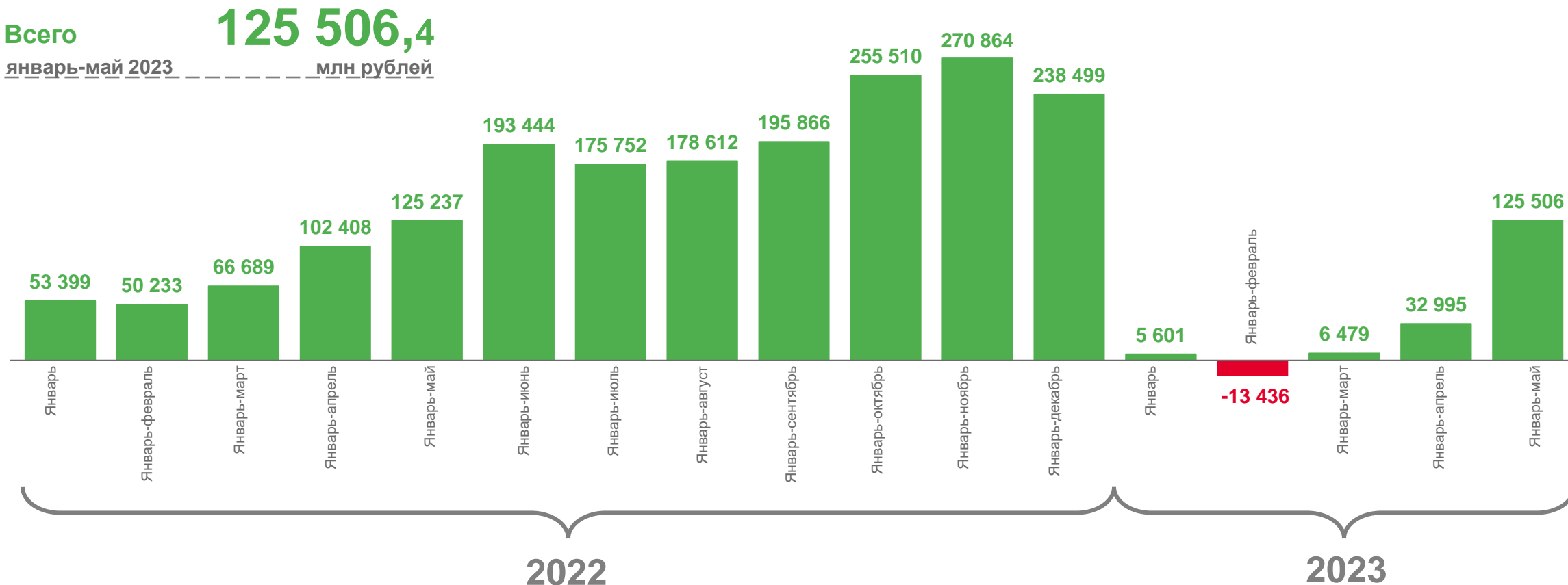
МЛН РУБЛЕЙ

Всего

125 506,4

январь-май 2023

млн рублей



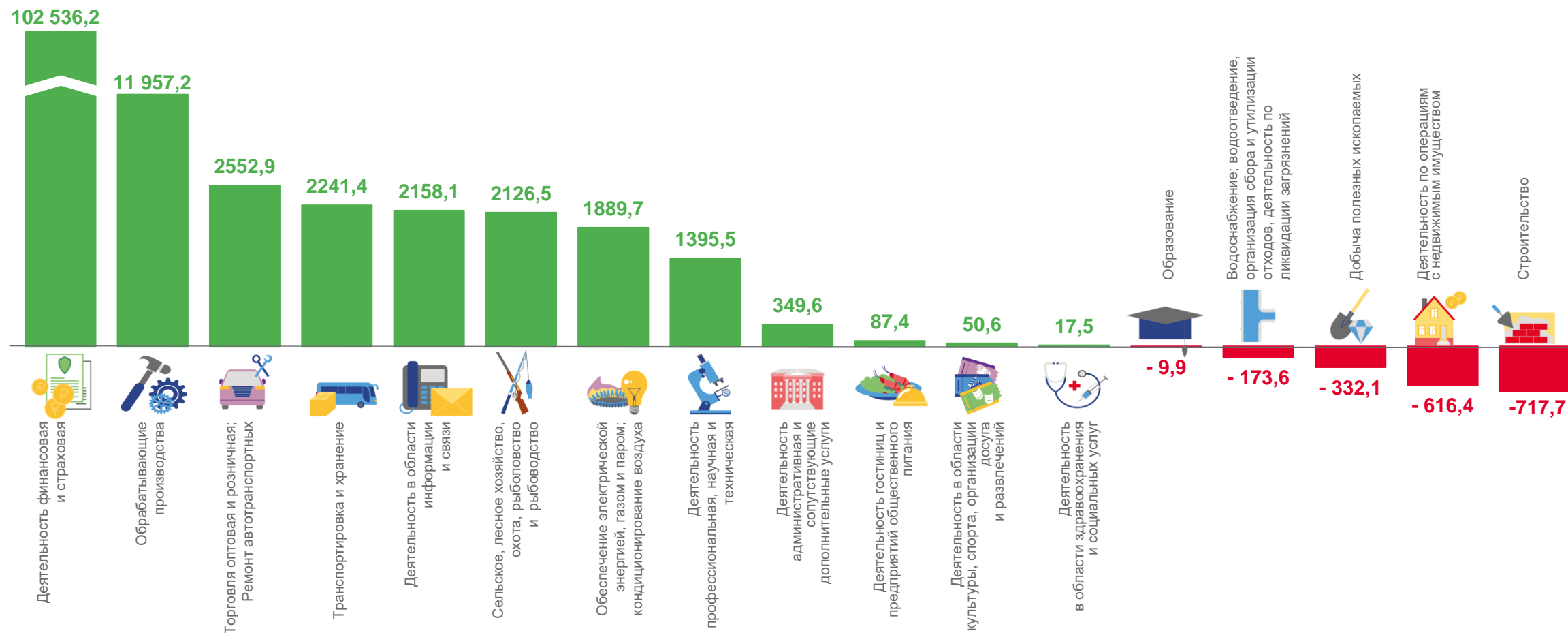
ПРИБЫЛЬ - УБЫТОК = САЛЬДИРОВАННЫЙ ФИНАНСОВЫЙ РЕЗУЛЬТАТ

* ПО СОПОСТАВИМОМУ КРУГУ ОРГАНИЗАЦИЙ, ОПЕРАТИВНЫЕ ДАННЫЕ



САЛЬДИРОВАННЫЙ ФИНАНСОВЫЙ РЕЗУЛЬТАТ ОРГАНИЗАЦИЙ

ЯНВАРЬ-МАЙ 2023, МЛН РУБЛЕЙ

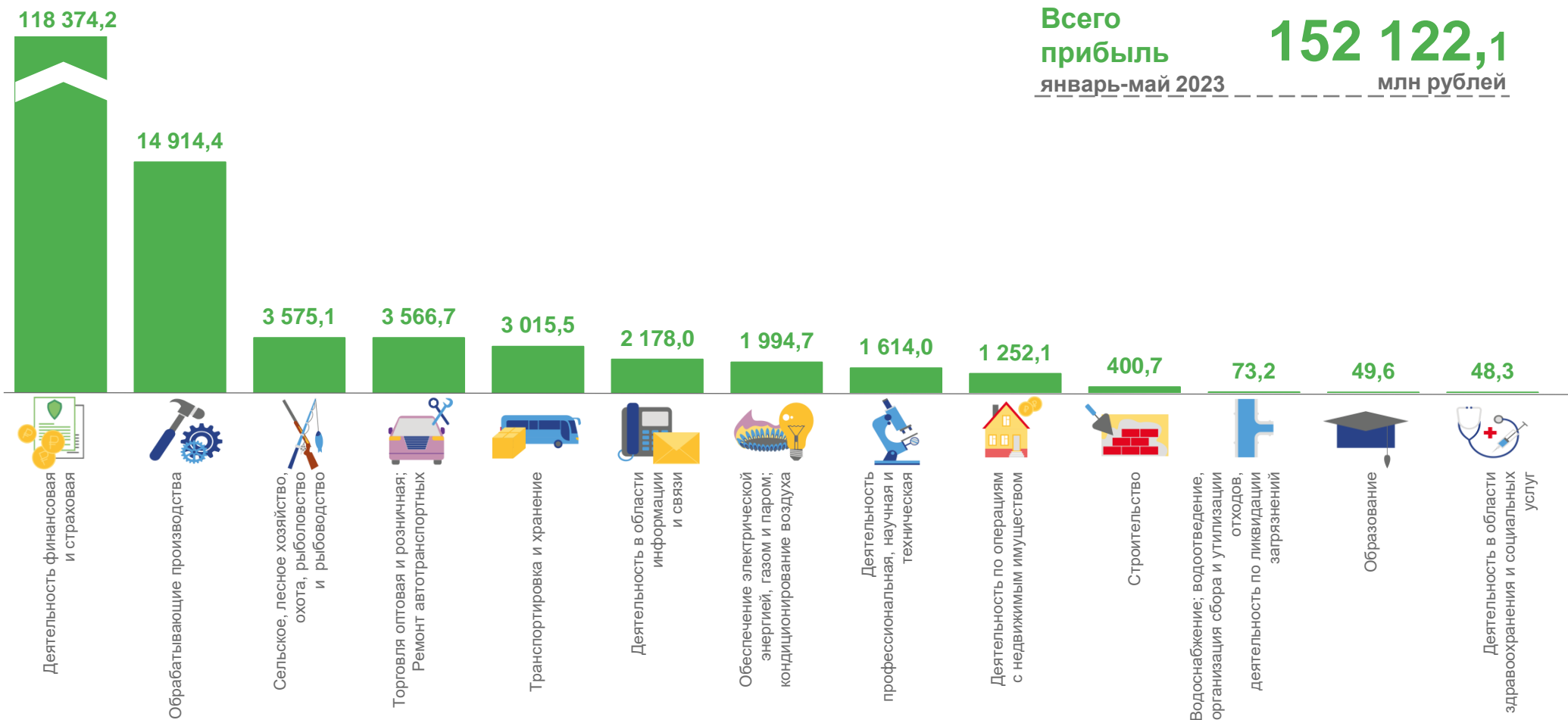


ПРИБЫЛЬ ОРГАНИЗАЦИЙ

ЯНВАРЬ-МАЙ 2023, МЛН РУБЛЕЙ

Всего
прибыль
январь-май 2023

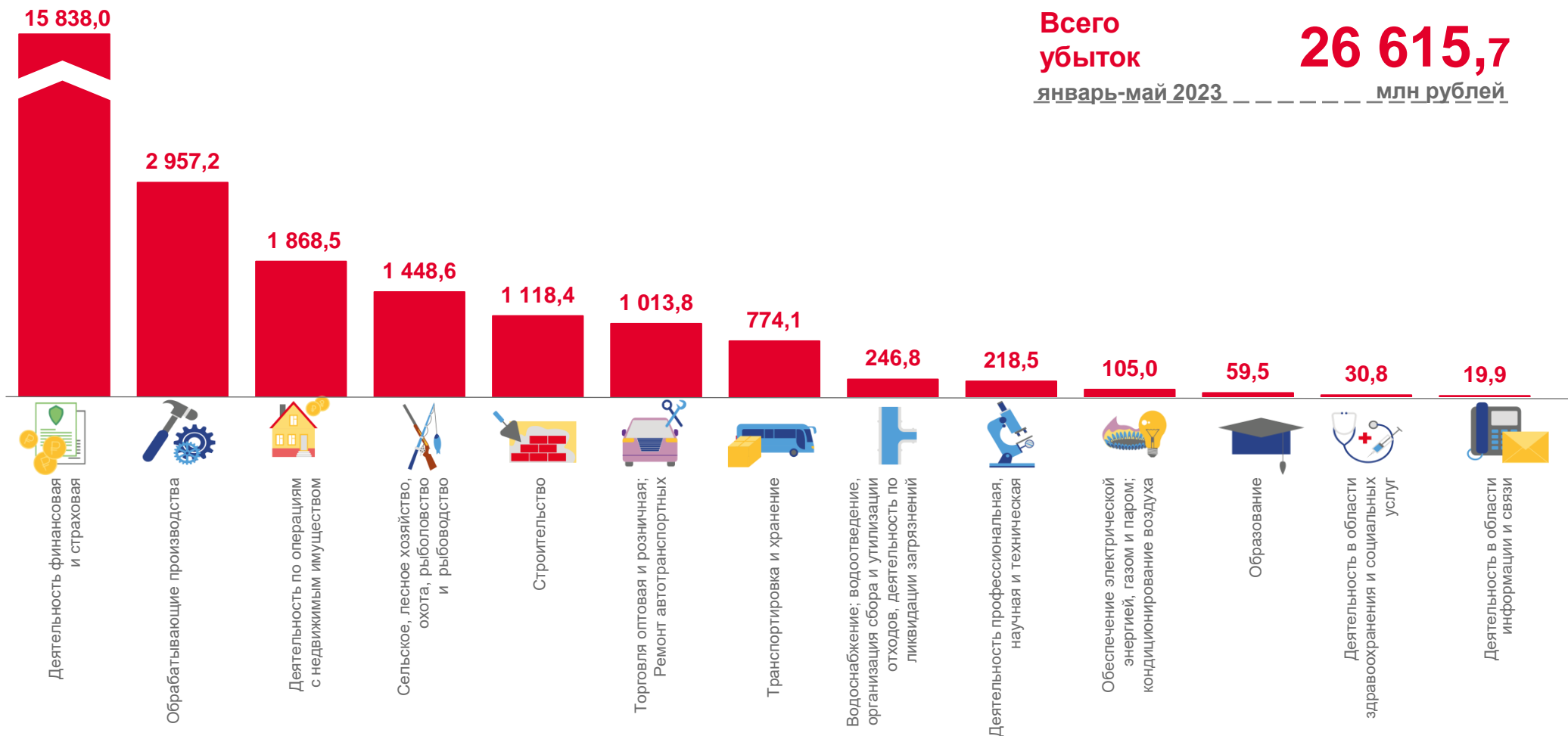
152 122,1
млн рублей





УБЫТОК ОРГАНИЗАЦИЙ

ЯНВАРЬ-МАЙ 2023, МЛН РУБЛЕЙ



**Всего
убыток**
январь-май 2023 ————— млн рублей

26 615,7





ФИНАНСОВЫЕ РЕЗУЛЬТАТЫ ДЕЯТЕЛЬНОСТИ ОРГАНИЗАЦИЙ

ЯНВАРЬ-МАЙ 2023, В % К СООТВЕТСТВУЮЩЕМУ ПЕРИОДУ ПРОШЛОГО ГОДА

УБЫТОК



ПРИБЫЛЬ



СТРУКТУРА ПРИБЫЛЬНЫХ ОРГАНИЗАЦИЙ

ЯНВАРЬ-МАЙ 2023, В % К ОБЩЕМУ ЧISЛУ ОРГАНИЗАЦИЙ ВИДА ДЕЯТЕЛЬНОСТИ





СТРУКТУРА УБЫТОЧНЫХ ОРГАНИЗАЦИЙ

ЯНВАРЬ-МАЙ 2023, В % К ОБЩЕМУ ЧИСЛУ ОРГАНИЗАЦИЙ ВИДА ДЕЯТЕЛЬНОСТИ

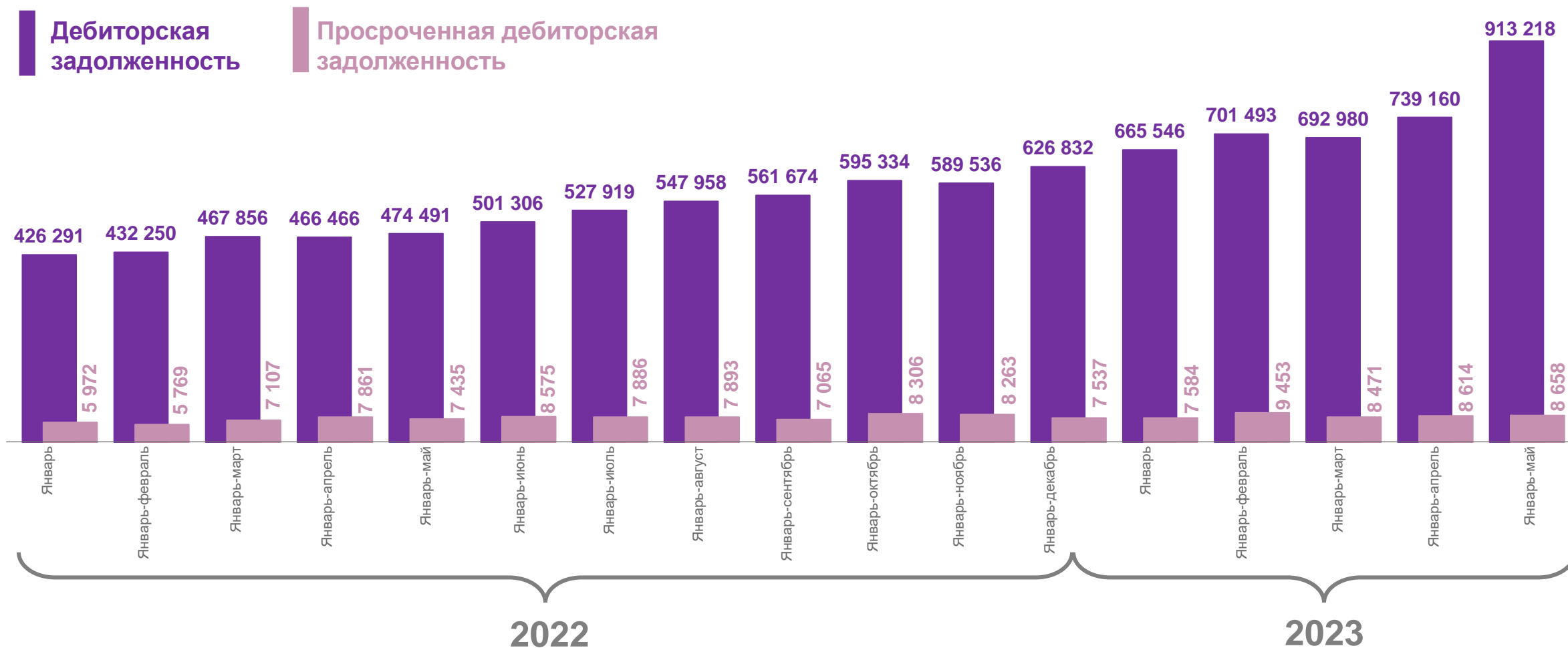


ДЕБИТОРСКАЯ ЗАДОЛЖЕННОСТЬ

МЛН РУБЛЕЙ

Дебиторская
задолженность

Просроченная дебиторская
задолженность





КРЕДИТОРСКАЯ ЗАДОЛЖЕННОСТЬ

МЛН РУБЛЕЙ

Кредиторская
задолженность

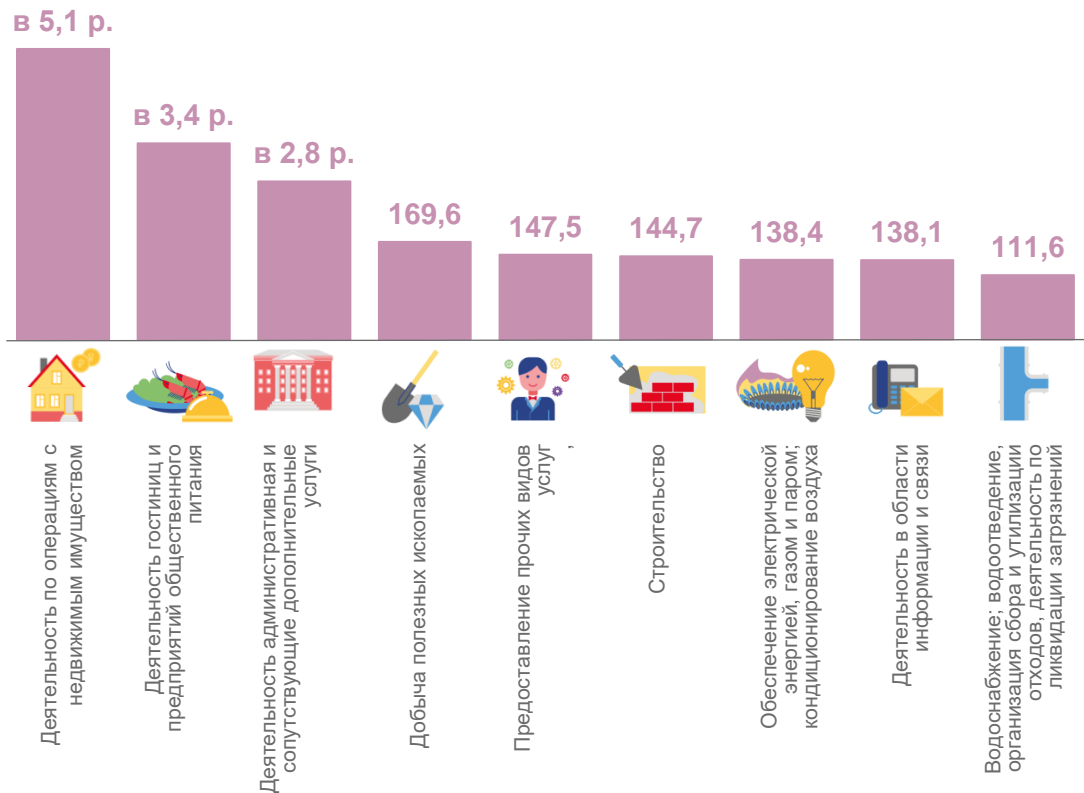
Просроченная кредиторская
задолженность



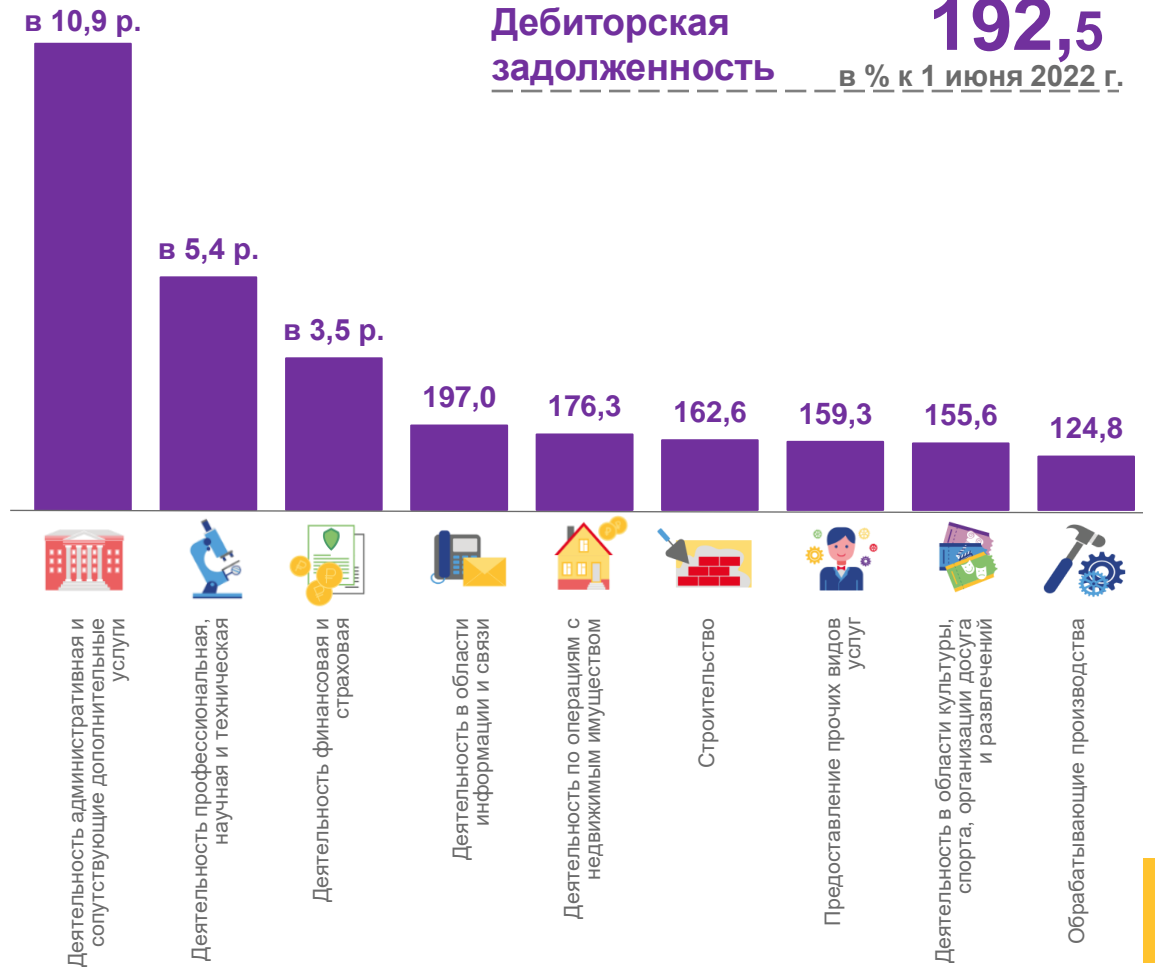
ТЕМПЫ РОСТА КРЕДИТОРСКОЙ И ДЕБИТОРСКОЙ ЗАДОЛЖЕННОСТЕЙ

НА 1 ИЮНЯ 2023, В % К СООТВЕТСТВУЮЩЕМУ ПЕРИОДУ ПРОШЛОГО ГОДА

Кредиторская задолженность **104,3**
в % к 1 июня 2022 г.



Дебиторская задолженность **192,5**
в % к 1 июня 2022 г.





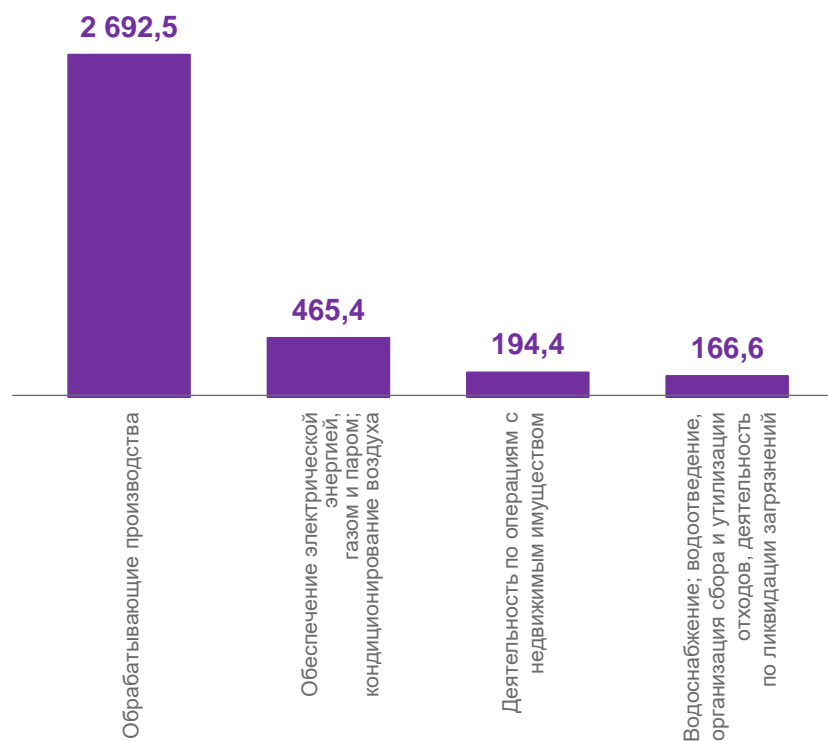
ПРОСРОЧЕННЫЕ КРЕДИТОРСКАЯ И ДЕБИТОРСКАЯ ЗАДОЛЖЕННОСТИ

НА 1 ИЮНЯ 2023, МЛН РУБЛЕЙ



4 324,0 млн рублей

ПРОСРОЧЕННАЯ КРЕДИТОРСКАЯ ЗАДОЛЖЕННОСТЬ



8 657,8 млн рублей

ПРОСРОЧЕННАЯ ДЕБИТОРСКАЯ ЗАДОЛЖЕННОСТЬ



ЗАДОЛЖЕННОСТЬ ПО КРЕДИТАМ И ЗАЙМАМ

НА 1 ИЮНЯ 2023, МЛН РУБЛЕЙ

Задолженность
по кредитам и займам

1,5 трлн рублей

В том числе

просроченная задолженность
по кредитам и займам

321,4 млн рублей

или

0,02 %

от общего объёма
задолженности по полученным
кредитам банков и займам

